

## Das Wichtigste vorab:

- Einsendeschluss der Anmeldung für eine Vollzeitschulform an den Berufsbildenden Schulen ist der **20. Februar 2025**.
- Die Anmeldung erfolgt online über das Bewerbungsportal: „Berufsschul- Online-Bewerbung“, abgekürzt **BoB**.
- Wenn Sie alle Fragen in BoB beantwortet haben, wird BoB ein Formular erstellen. Dieses drucken Sie aus, unterschreiben es und senden es mit den notwendigen Unterlagen an das BZTG (siehe Seite 8).
- **Erst dann wird die Anmeldung wirksam!**

**Jetzt geht's los – Schritt für Schritt zur Anmeldung am BZTG.**  
Bitte folgen Sie den Anweisungen und beachten Sie die roten Pfeile.

1. Rufen Sie die Homepage des BZTG auf [www.bztg-oldenburg.de](http://www.bztg-oldenburg.de) und klicken Sie auf  **ANMELDUNG AM BZTG**



## ANMELDUNG AM BZTG

### ANMELDUNGEN

Bitte melden Sie sich als Betrieb, Auszubildende/r oder Schülerin oder Schüler

bei unserem neuen **Anmeldesystem BOB** an:

BoB

[bbs-bztg-ol.anmeldung.schone.de](https://bbs-bztg-ol.anmeldung.schone.de)

Klicken Sie auf BoB

2. Sie werden zum Anmeldeportal der ausgewählten Schule weitergeleitet.

## Willkommen bei der Online-Anmeldung der Berufsbildenden Schule Oldenburg

### BoB

Das Berufsschul-Online-Bewerbungssystem.

+ Bewerbung Vollzeit

Anmeldung für Schüler/innen, die eine unserer Schulformen (außer der Berufsschule) besuchen wollen.

Unter der Funktion *Schulformen in Voll- und Teilzeit* → *Bewerbung* abrufen ist es nach der Bewerbung möglich, das zugehörige Formular herunterzuladen oder auszudrucken.

- [Bewerben](#)
- [Bewerbung abrufen](#)

+ Anmeldung Berufsschule

+ Anmeldung über Betriebe

**Wichtig:** Sie melden sich für die Schulform „Vollzeit“ an.

Für den Berufsschulunterricht im Rahmen einer Ausbildung meldet Sie Ihr Arbeitgeber an.

3. Tragen Sie Ihre E-Mail-Adresse ein und klicken Sie auf „weiter“, danach erhalten Sie eine Bestätigung per E-Mail an die angegebene Adresse.

## Bewerbung für Schülerinnen und Schüler

Bitte geben Sie Ihre E-Mail-Adresse ein und bestätigen Sie diese anschliessend in der E-Mail.

Nachdem Sie Ihre E-Mail-Adresse eingegeben haben erhalten Sie eine E-Mail von uns.

Bitte dort die E-Mail-Adresse bestätigen.

In der E-Mail finden Sie auch einen Zugangscode.

Mit diesem Code können Sie immer wieder auf Ihre Anmeldung zureifen.

Sollten Sie keine E-Mail erhalten haben, prüfen Sie bitte auch den Spam-Ordner.

E-Mail:

Pflichtfelder sind **rot** gekennzeichnet.

### Wichtig:

Nutzen Sie bitte unbedingt eine private E-Mail-Adresse, auf die Sie jederzeit Zugriff haben.

(Bitte keine Iserv-Adressen oder Schul-E-Mail-Adressen)

4. Rufen Sie Ihren Posteingang auf und öffnen Sie die Bestätigungs-E-Mail, diese enthält die Zugangsdaten für das Login in BoB. Die E-Mail sieht ungefähr so aus:

### Bildungszentrum für Technik und Gestaltung Oldenburg

#### E-Mail-Bestätigung

Guten Tag .

wir möchten Sie bitten Ihre E-Mail zu bestätigen, damit Sie mit der Online-Bewerbung / Anmeldung fortfahren können.

Hierzu reicht es, wenn Sie den Link anklicken [E-Mail bestätigen](#)

Mit dem Zugangscode können Sie jederzeit wieder auf Ihre Daten zugreifen:

Zugangscode:

Wenn Sie innerhalb von 60 Minuten den Bestätigungslink nicht genutzt haben, wird Ihre E-Mail aus der Datenbank automatisch gelöscht.

Falls Sie Fragen zur Bewerbung haben, wenden Sie sich bitte an unser Sekretariat per E-Mail an [info@bztg-oldenburg.de](mailto:info@bztg-oldenburg.de) oder telefonisch unter 0441-98377-0.

Mit freundlichen Grüßen

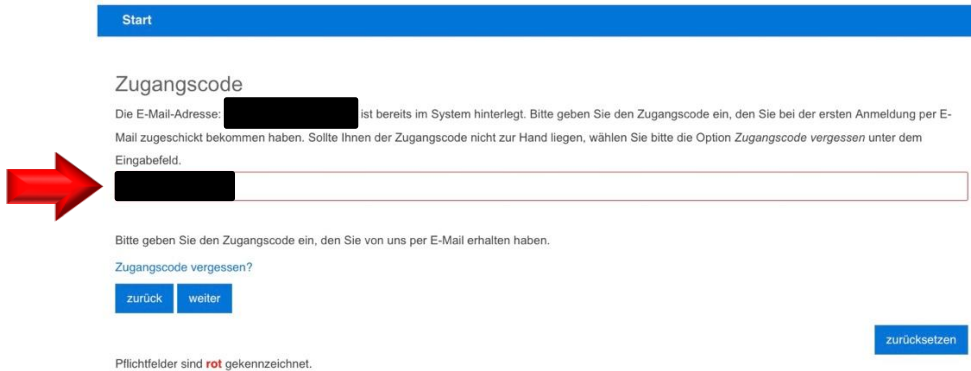
Bildungszentrum für Technik und Gestaltung Oldenburg  
Straßburger Straße 2  
26123 Oldenburg  
Tel.: 0441-98377-0  
E-Mail: [info@bztg-oldenburg.de](mailto:info@bztg-oldenburg.de)

### Wichtig:

Sie haben **nur 30 Minuten** Zeit, um den Bestätigungslink zu öffnen. Sollten Sie den Link nicht in diesem Zeitfenster öffnen, beginnen Sie wieder mit Schritt 1.

Bitte notieren Sie sich Ihren persönlichen Zugangscode, damit Sie diesen immer bereit haben.

5. Geben Sie nun Ihren Zugangscode zu BoB ein (siehe Schritt 4).



Start

Zugangscode

Die E-Mail-Adresse: [redacted] ist bereits im System hinterlegt. Bitte geben Sie den Zugangscode ein, den Sie bei der ersten Anmeldung per E-Mail zugeschickt bekommen haben. Sollte Ihnen der Zugangscode nicht zur Hand liegen, wählen Sie bitte die Option *Zugangscode vergessen* unter dem Eingabefeld.

Eingabefeld:

Bitte geben Sie den Zugangscode ein, den Sie von uns per E-Mail erhalten haben.

Zugangscode vergessen?

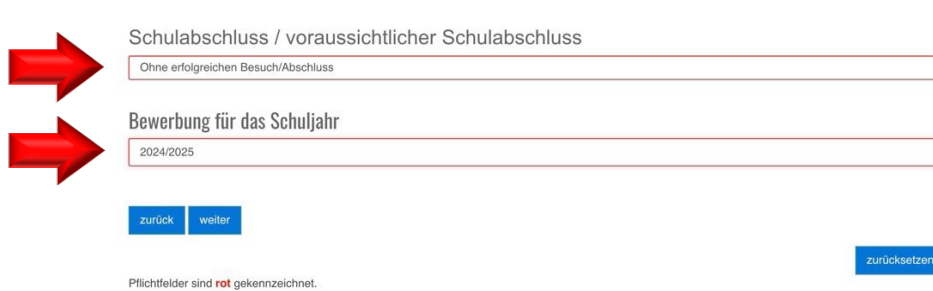
zurück weiter

zurücksetzen

Pflichtfelder sind rot gekennzeichnet.

Klicken Sie auf „weiter“.

6. Im nächsten Schritt machen Sie Angaben zu Ihrem bisherigen/ voraussichtlichen Schulabschluss.



Schulabschluss / voraussichtlicher Schulabschluss

Ohne erfolgreichen Besuch/Abschluss

Bewerbung für das Schuljahr

2024/2025

zurück weiter

zurücksetzen

Pflichtfelder sind rot gekennzeichnet.

**Wichtig:** Hier wählen Sie den Schulabschluss, den Sie im Sommer 2025 wahrscheinlich erreichen werden. Bitte schätzen Sie sich realistisch ein oder fragen Sie Ihre Klassenlehrkraft.

Klicken Sie auf „weiter“.

7. Anschließend wählen Sie den Bildungsgang aus, für den Sie sich bei uns bewerben möchten.



Start Schulbildung Bildungsgänge

Gewünschte Bildungsgänge

Hinweis: Teilen Sie uns bitte hier Ihre bevorzugten Bildungsgänge mit. Mehrfachauswahl möglich.

- + Berufseinstiegsschule Technik
- + Berufsfachschule - einjährig

zurück weiter

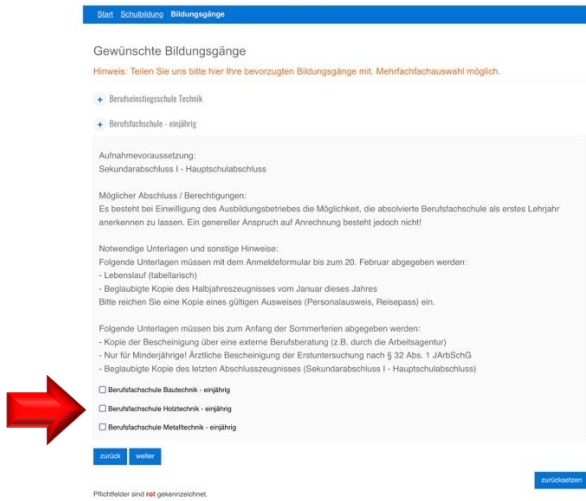
zurücksetzen

Pflichtfelder sind rot gekennzeichnet.

**Wichtig:** Die angezeigten Auswahlmöglichkeiten der Bildungsgänge sind abhängig vom erreichten Schulabschluss. (siehe Schritt 6)

Klicken Sie auf „weiter“.

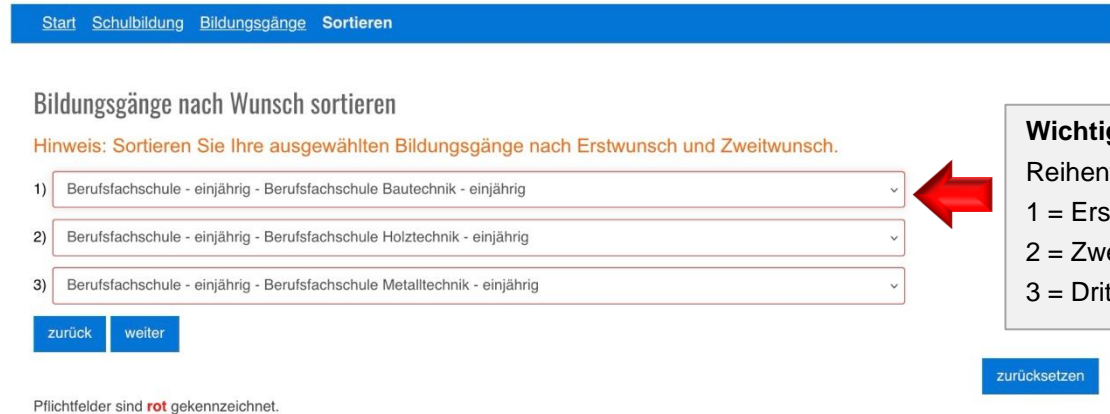
8. Im nächsten Schritt wählen Sie bitte mindestens einen Bildungsgang aus, für den Sie sich bewerben möchten.



**Wichtig:** Setzen Sie maximal drei Kreuze, einmal für den Erstwunsch und ggfs. für den Zweit- und Drittwunsch.

Klicken Sie auf „weiter“.

9. Legen Sie nun die Reihenfolge Ihrer Bewerbungen über die Pfeile am rechten Feldrand fest.



**Wichtig**  
Reihenfolge festlegen:  
1 = Erstwunsch  
2 = Zweitwunsch  
3 = Drittwunsch

Klicken Sie auf „weiter“.

## 10. Machen Sie nun Angaben zu Ihrer Person.

Start Schulbildung Bildungsgänge Sortieren **Angaben zur Person**

### Angaben zur Person

Vorname: <input type="text" value="Schüler"/>	Geburtsdatum: <input type="text" value="01.01.2009"/>
Nachname: <input type="text" value="Anleitung"/>	Geburtsort: <input type="text" value="Oldenburg"/>
Geschlecht: <input type="radio"/> männlich <input type="radio"/> weiblich <input checked="" type="radio"/> divers	Familienstand: <input checked="" type="radio"/> ohne Angabe <input type="radio"/> ledig <input type="radio"/> verheiratet
Straße, Hausnummer: <input type="text" value="Musterstr."/> <input type="text" value="1"/>	PLZ, Wohnort: <input type="text" value="26123"/> <input type="text" value="Musterstadt"/>
Telefon: <input type="text" value="0441-4567"/>	Mobil: <input type="text" value="Mobil"/>
Staatsangehörigkeit: <input type="text" value="Deutschland"/>	Sprache in der Familie: <input type="text" value="ohne Angabe"/>
Religion: <input type="text" value="ohne Angabe"/>	letzter Bildungsgang: <input type="text" value="Oberschule Hauptschulzweig"/>
berufliche Vorbildung: <input type="text" value="(KEINE) Keine   Keine berufliche Vorbildung"/>	

Pflichtfelder sind **rot** gekennzeichnet.

**Hinweis** zu „letzter Bildungsgang“: Tragen Sie hier die Schulform ein, die Sie aktuell besuchen. Zum Beispiel: Oberschule...

## 11. Bei minderjährigen SchülerInnen müssen immer die Erziehungsberechtigten angegeben werden. Die Adresse kann aus Schritt 10 übernommen werden.

### Angaben der Erziehungsberechtigten

Bei minderjährigen Schülern und Schülerinnen müssen beide Erziehungsberechtigte angegeben werden. Bitte geben Sie, sofern möglich, zwei Erziehungsberechtigte an

Daten aus Schüleradresse übernehmen? [hier klicken](#)

#### 1. Erziehungsberechtigte(r)

Person:

Nachname:  Vorname:

Straße, Hausnummer:   PLZ, Wohnort:

Telefon:  Mobil:

#### 2. Erziehungsberechtigte(r)

Person:

Nachname:  Vorname:

Straße, Hausnummer:   PLZ, Wohnort:

Telefon:  Mobil:

Pflichtfelder sind **rot** gekennzeichnet.

12. Sollten Sie bisher über einen Nachteilsausgleich oder / und sonderpädagogischen Unterstützungsbedarf verfügen, können Sie dies im nächsten Schritt angeben. Eine Angabe ist nicht verpflichtend.

Start Schulbildung Bildungsgänge Sortieren Angaben zur Person Eltern / Notfall Zusatz

---

Die folgenden drei Fragen beziehen sich auf einen möglichen **Nachteilsausgleich** und **sonderpädagogischen Unterstützungsbedarf**.

Ist zurzeit Nachteilsausgleich\* bewilligt?

\* Ein Nachteilsausgleich wurde von der Schule beschlossen und umfasst z. B. zusätzliche Bearbeitungszeit bei Klassenarbeiten oder die Nutzung von Hilfsmitteln.

keine Angabe

Besteht zurzeit ein Bedarf an sonderpädagogischer Unterstützung\*\*?

\*\* Hierfür haben Sie ein Schreiben vom Regionalen Landesamt für Schule und Bildung mit dem Betreff „Feststellung eines Bedarfs an sonderpädagogischer Unterstützung“ erhalten.

ja

Besteht ein Anrecht auf eine Schulbegleitung?

ja

Ist diese Schule Ihr Erstwunsch für Ihre Bewerbung?

Ja, diese Schule ist mein Erstwunsch.

zurück weiter

zurücksetzen

Pflichtfelder sind **rot** gekennzeichnet.

13. Geben Sie durch eine Auswahlentscheidung am Ende der Anmeldung an, ob das BZTG Ihr Erstwunsch ist.

Start Schulbildung Bildungsgänge Sortieren Angaben zur Person Eltern / Notfall Zusatz

---

Die folgenden drei Fragen beziehen sich auf einen möglichen **Nachteilsausgleich** und **sonderpädagogischen Unterstützungsbedarf**.

Ist zurzeit Nachteilsausgleich\* bewilligt?

\* Ein Nachteilsausgleich wurde von der Schule beschlossen und umfasst z. B. zusätzliche Bearbeitungszeit bei Klassenarbeiten oder die Nutzung von Hilfsmitteln.

keine Angabe

Besteht zurzeit ein Bedarf an sonderpädagogischer Unterstützung\*\*?

\*\* Hierfür haben Sie ein Schreiben vom Regionalen Landesamt für Schule und Bildung mit dem Betreff „Feststellung eines Bedarfs an sonderpädagogischer Unterstützung“ erhalten.

ja

Besteht ein Anrecht auf eine Schulbegleitung?

ja

Bitte wählen:

Ja, diese Schule ist mein Erstwunsch.  
Nein, mein Erstwunsch ist an einer anderen Schule.  
Ich habe keinen festen Erstwunsch.

zurück weiter

zurücksetzen

Pflichtfelder sind **rot** gekennzeichnet.

Klicken Sie auf „weiter“.

## 14. Überprüfen Sie nun Ihre Angaben.

Bewerbung für das Schuljahr 2025/2026

Angaben zur Person

Nachname: Anleitung	Vorname: Schüler
Geburtsdatum: 01.01.2009	Geburtsort: Oldenburg
Geschlecht: divers	Familienstand: ohne Angabe
PLZ, Wohnort: 26123 Musterstadt	Straße, Hausnummer: Musterstr. 1
Telefon: 0441-4567	Letzter Bildungsgang: Oberschule Hauptschulzweig
Religion: ohne Angabe	Staatsangehörigkeit: Deutschland
E-Mail: [REDACTED]	Schulabschluss: Hauptschulabschluss (9. Schuljahrgang)

Mobil:

Erziehungsberechtigte(r)

Mutter

Nachname: Anleitung	Vorname: Muster
PLZ, Wohnort: 26123 Musterstadt	Straße, Hausnummer: Musterstr. 1
Telefon: 0441-1234	Mobil:

Übersicht der ausgewählten Bildungsgänge

- Wunsch: Berufsfachschule Bautechnik - einjährig
- Wunsch: Berufsfachschule Holztechnik - einjährig
- Wunsch: Berufsfachschule Metalltechnik - einjährig

Sprache in der Familie  
ohne Angabe

berufliche Vorbildung  
Keine | Keine berufliche Vorbildung

Achtung: Die Daten werden mit Hilfe eines elektronischen Verfahrens übernommen und gespeichert. Fehlerhafte Angaben könnten ohne Korrektur möglicherweise auf dem Zeugnis erscheinen. Bitte überprüfen Sie die Angaben sorgfältig!

Ich habe meine Angaben überprüft und möchte mich bewerben.

[zurück](#) [Bewerbung abschließen](#) [zurücksetzen](#)

Pflichtfelder sind rot gekennzeichnet.

Klicken Sie auf „Bewerbung abschließen“.

## 15. Fast geschafft, hier werden Sie zu Ihren Anmeldungen weitergeleitet.

Bildungszentrum für Technik und Gestaltung Oldenburg

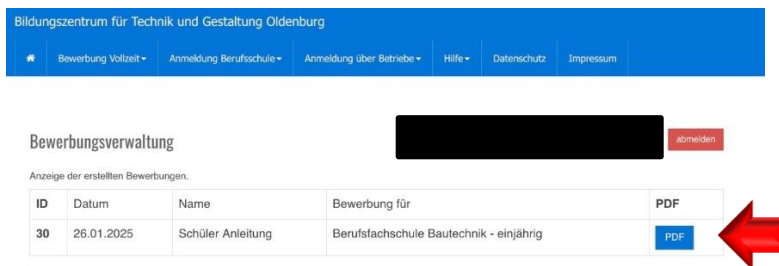
[🏠](#) [Bewerbung Vollzeit ▾](#) [Anmeldung Berufsschule ▾](#) [Anmeldung über Betriebe ▾](#) [Hilfe ▾](#) [Datenschutz](#) [Impressum](#)

**Erfolg:** Eine E-Mail mit einem Downloadlink für das vorausgefüllte Bewerbungsformular wurde Ihnen unter [REDACTED] zugestellt. Sie werden von uns über die nächsten Schritte benachrichtigt.

Klicken Sie bitte auf [zum Formular](#) und Sie werden zur **Anmeldungsverwaltung** weitergeleitet. Dort haben Sie die Möglichkeit das Formular herunterzuladen und auszudrucken.

[zum Formular](#)

16. Indem Sie auf „PDF“ drücken, lassen Sie sich Ihr Anmeldeformular zum Ausdrucken anzeigen.



Bildungszentrum für Technik und Gestaltung Oldenburg

Bewerbungsverwaltung abmelden

Anzeige der erstellten Bewerbungen.

ID	Datum	Name	Bewerbung für	PDF
30	26.01.2025	Schüler Anleitung	Berufsfachschule Bautechnik - einjährig	<a href="#">PDF</a>

17. Bitte senden Sie für jeden Bildungsgang, für den Sie sich beworben haben, die folgenden Unterlagen:

- Das ausgedruckte und unterschriebene Anmeldeformular
- Die Kopien der notwendigen Zeugnisse
- Ihren Lebenslauf

per Post an  
**BZTG Oldenburg**  
**Straßburger Straße 2**  
**26123 Oldenburg**

Auf der Homepage des BZTG finden Sie weitere Informationen zu Ihrer/Ihren Wunsch-Schulform(en). Dort steht auch, ob noch weitere Dinge benötigt werden. Falls ja, legen Sie sie bitte ebenfalls mit in den Umschlag.

**Wichtig:** Es werden als rechtzeitige Anmeldung nur diejenigen berücksichtigt, die bis spätestens **20.02. beim BZTG vorliegen.**

Dann haben Sie es geschafft 😊.

Bei Fragen wenden Sie sich an das Sekretariat der Schule oder an die zuständigen Ansprechpersonen, die auf der Homepage der Schule zu finden sind.